

## Linie M - Spielgerät „Dotti“ - drehbar

# Produktinformation!

Enthält wichtige Angaben!

Bitte unbedingt beachten!

### Liefer-Checkliste

Nachfolgend aufgeführte Dokumente und Teile gehören zum Lieferumfang des Linie M - Spielgeräts "Dotti".

Dieses Spielgerät ist in den Varianten mit gerader oder mit schräger Achse erhältlich.

Stück	Bezeichnung	Gewicht	Einheit
1	<b>Liefer-Checkliste</b>		
1	<b>Produktbeschreibung</b>		
1	<b>Wichtige Hinweise für den Einbau</b>		
1	<b>Zeichnung</b>		
1	<b>Wartungsanleitung</b>		
1	<b>Dotti</b>	max. 35	kg/Stück
	Ø 475 mm x Höhe 525 mm - 925 mm		
	Art. Nr. 50-0414 gerade, bodenbündig		
	Art. Nr. 50-0415 gerade, loser Fallschutz		
	Art. Nr. 50-0416 schräg, bodenbündig		
	Art. Nr. 50-0417 schräg, loser Fallschutz		
1	<b>Betonanker</b>	6	kg/Stück
	Länge x Breite x Höhe		
	ca. 330 mm x ca. 330 mm x ca. 500 mm		
	mit:		
	4 Stopmuttern M16		
	4 Scheiben M16		
	Art. Nr. 50-0849		
	<b>oder:</b>		
1	<b>Betonanker</b>	8	kg/Stück
	Ø x Höhe		
	ca. Ø 245 mm x ca. 500 mm		
	mit:		
	4 Sicherheitsschrauben M10		
	1 Spezialschlüssel für Sicherheitsschrauben M10		
	Art. Nr. 50-0030		

## Linie M - Spielgerät „Dotti“ - drehbar

### Produktbeschreibung

#### A.) Für den Einbau in festem Boden oder synthetischem Fallschutz

- Sicherheit:** Dotti entspricht der DIN EN 1176 : 2019
- Altersgruppe:** Kinder ab 3 Jahren.
- Material:** Rostfreier Edelstahl, lackiert mit Zweikomponenten-PUR-Dickschichtlack.  
Die Sitzfläche ist mit Kautschuk beschichtet.
- Maße:** Ø 475 mm, Höhe: 525 mm
- Maße ab Spielebene:** Siehe unter **Maße:**
- Mindestraum:** Ø 3.500 mm, Höhe 2.500 mm, mit gerader Achse  
Ø 3.700 mm, Höhe 2.500 mm, mit schräger Achse  
Angrenzende Böden müssen flächenbündig weitergeführt werden.  
Hindernisse dürfen sich nicht direkt an den Mindestraum anschließen.  
Im Zweifelsfall ist Rücksprache mit der vor Ort prüfenden Stelle zu halten.
- Freie Fallhöhe:** 400 mm
- Böden:** nach EN 1177:2008
- | Bodenmaterial                                  | Beschreibung                                               |          |
|------------------------------------------------|------------------------------------------------------------|----------|
| Oberboden                                      |                                                            | zulässig |
| Rasen                                          |                                                            | zulässig |
| Synthetischer Fallschutz<br>(bündig eingebaut) | mit HIC-Prüfung für die oben<br>aufgeführte freie Fallhöhe | zulässig |
- Fundament:** Beton C20/25, Länge 500 mm x Breite 500 mm x Höhe 600 mm.  
Die Befestigung erfolgt durch den mitgelieferten Betonanker.
- Fundamentüberdeckung:** 150 mm von Oberkante Fundament bist zur Spielebene
- Gewicht:** ca. 35 kg
- Wartung:** Dotti ist aus verschleißfestem Material hergestellt.  
Somit ist er weitgehend wartungsfrei und auch für stark frequentierte  
Spielareale sehr gut geeignet. Es ist keine besondere Wartung notwendig.  
Fallschutzböden müssen regelmäßig kontrolliert und gewartet werden.
- Lieferumfang:** Das Spielgerät wird fertig montiert geliefert. Im Lieferumfang sind der  
Betonanker und sämtliche Befestigungsteile enthalten.  
Platzbedarf des verpackten Geräts (LxBxH):  
750 mm x 750 mm x 700 mm (nicht stapelbar)  
Gesamtgewicht des verpackten Geräts ca. 50 kg, incl. Betonanker.

# Linie M - Spielgerät „Dotti“ - drehbar

## Produktbeschreibung

### B.) Für den Einbau in losem Fallschutz

- Sicherheit:** Dotti entspricht der DIN EN 1176:2019
- Altersgruppe:** Kinder ab 3 Jahren.
- Material:** Rostfreier Edelstahl, lackiert mit Zweikomponenten-PUR-Dickschichtlack. Die Sitzfläche ist mit Kautschuk beschichtet.
- Maße:** Ø 475 mm, Höhe: 925 mm
- Maße ab Spielebene:** Ø 475 mm, Höhe: 525 mm
- Mindestraum:** Ø 3.500 mm, Höhe 2.500 mm, mit gerader Achse  
Ø 3.700 mm, Höhe 2.500 mm, mit schräger Achse  
Angrenzende Böden müssen flächenbündig weitergeführt werden.  
Hindernisse dürfen sich nicht direkt an den Mindestraum anschließen.  
Im Zweifelsfall ist Rücksprache mit der vor Ort prüfenden Stelle zu halten.
- Freie Fallhöhe:** 400 mm

**Böden:**

nach EN 1177:2008

Bodenmaterial	Beschreibung	Schichtdicke in mm
Holzschnitzel	mechanisch zerkleinertes Holz (keine Holzwerkstoffe), ohne Rinde und Laubanteile, Korngröße 5 mm bis 30 mm	400
Rindenmulch	zerkleinerte Rinde von Nadelhölzern, Korngröße 20 mm bis 80 mm	400
Sand	ohne schluffige bzw. tonige Anteile, gewaschen, Korngröße 0,2 mm bis 2 mm	400
Kies	rund und gewaschen, Korngröße 2 mm bis 8 mm	400

- Fundament:** Beton C20/25, Länge 500 mm x Breite 500 mm x Höhe 600 mm. Die Befestigung erfolgt durch den mitgelieferten Betonanker.
- Fundamentüberdeckung:** 400 mm von Oberkante Fundament bis zur Spielebene.
- Gewicht:** ca. 35 kg
- Wartung:** Dotti ist aus verschleißfestem Material hergestellt. Somit ist er weitgehend wartungsfrei und auch für stark frequentierte Spielareale sehr gut geeignet. Es ist keine besondere Wartung notwendig. Fallschutzböden müssen regelmäßig kontrolliert und gewartet werden.
- Lieferumfang:** Das Spielgerät wird fertig montiert geliefert. Im Lieferumfang sind der Betonanker und sämtliche Befestigungsteile enthalten.  
Platzbedarf des verpackten Geräts (LxBxH):  
750 mm x 750 mm x 1.100 mm (nicht stapelbar)  
Gesamtgewicht des verpackten Geräts ca. 55 kg, incl. Betonanker.

# Linie M - Spielgerät „Dotti“ - drehbar

## Wichtige Hinweise

Das Spielgerät ist aus nichtrostendem Edelstahl hergestellt.

Wenn dieser Edelstahl jedoch mit “normalen” Stahlteilen in Berührung kommt, dann reiben sich von diesen Stahlteilen winzige Partikel ab, die dann dem Edelstahl anhaften.

In Verbindung mit Feuchtigkeit korrodieren diese Stahlpartikel und hinterlassen auf dem Edelstahlgerät braune Rostflecken.

Sollten solche Korrosionsstellen an Edelstahlteilen auftreten, so sind diese durch abschleifen zu entfernen, z.B. mit feinem Schleifleinen (Korn 200).

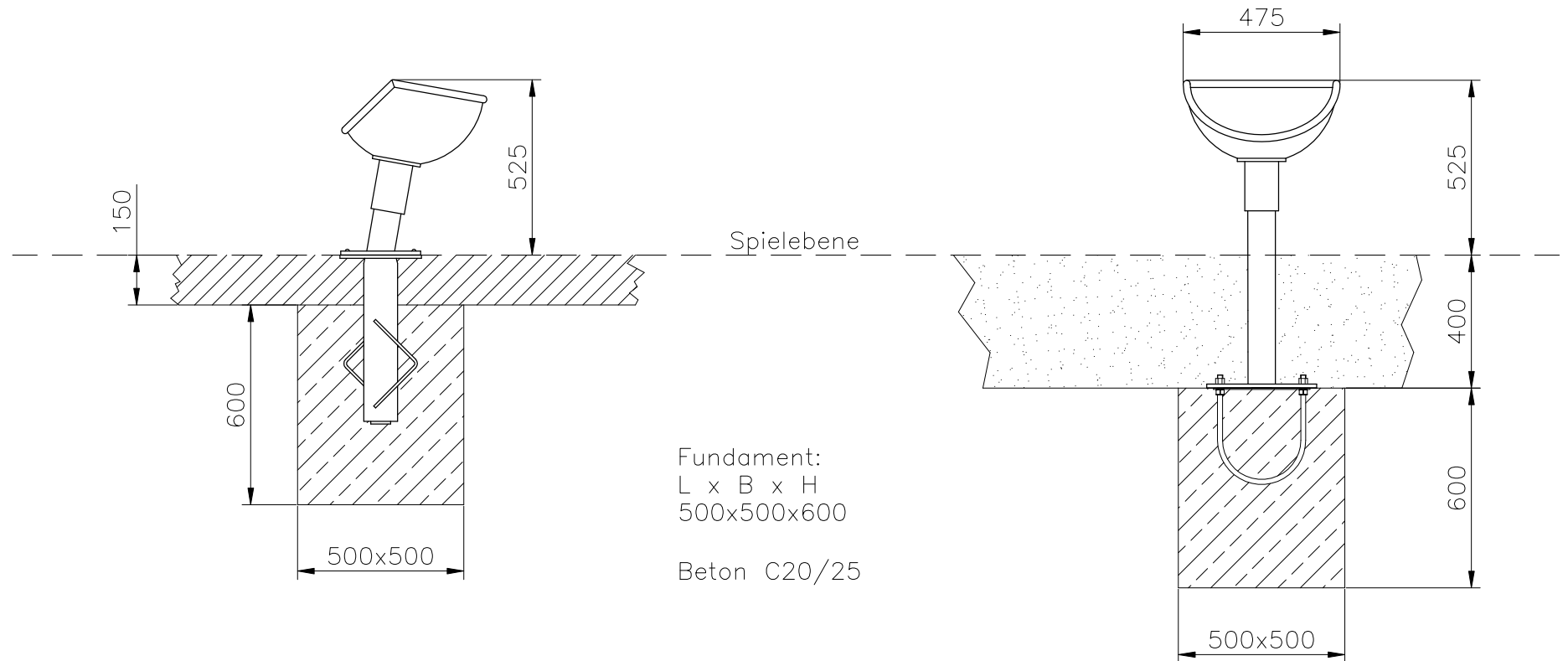
**Achten Sie deshalb darauf, dass das Gerät beim Transport zur Baustelle und während der Montage keinesfalls mit “normalen” Stahlteilen in Berührung kommt!**

Deshalb beim Heben immer Kunststoffhebeschlingen, keine Ketten verwenden und Ladegabeln polstern!

- Es ist darauf zu achten, dass der vorgeschriebene Mindestraum (siehe Produktbeschreibung) eingehalten wird.
- Angrenzende Böden müssen flächenbündig weitergeführt werden.
- Hindernisse dürfen sich nicht direkt an den Mindestraum anschließen. Im Zweifelsfall ist Rücksprache mit der vor Ort prüfenden Stelle zu halten.
- Das Anzugsdrehmoment der Muttern des Betonankers beträgt 60 Nm (Schlüsselweite 24 mm).
- Losen Fallschutz bis zur Markierung auffüllen.

A.) Einbau mit 150 mm Fundamentüberdeckungung  
in festem Boden oder synthetischem Fallschutz

B.) Einbau mit 400 mm  
Fundamentüberdeckungung  
in losem Fallschutz

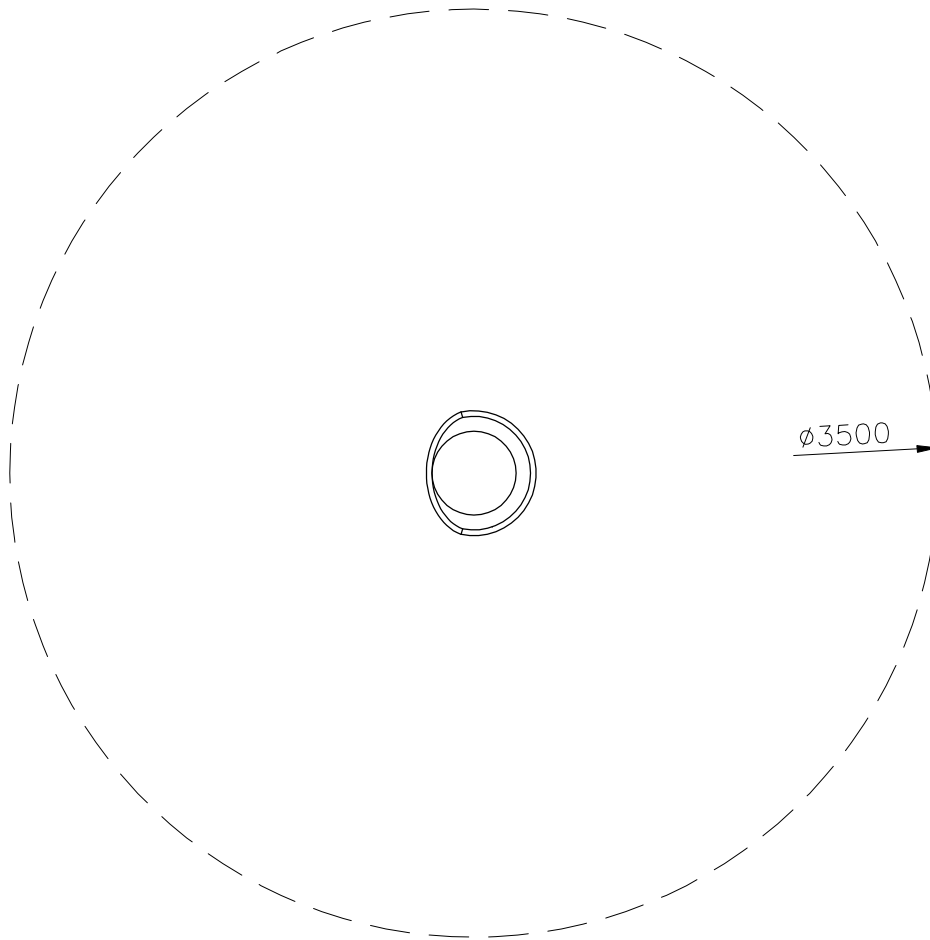


Werkstoff	Edelstahl, Kautschuk, Stahl verzinkt lackiert	Massstab	1:20
			Pos.:

 <b>Linie M</b> Metall Form Farbe <a href="http://www.linie-m.de">www.linie-m.de</a>	
Bearbeiter	G. Scharnagl
Datum	02.04.2020

**Spielgerät  
Dotti drehbar**

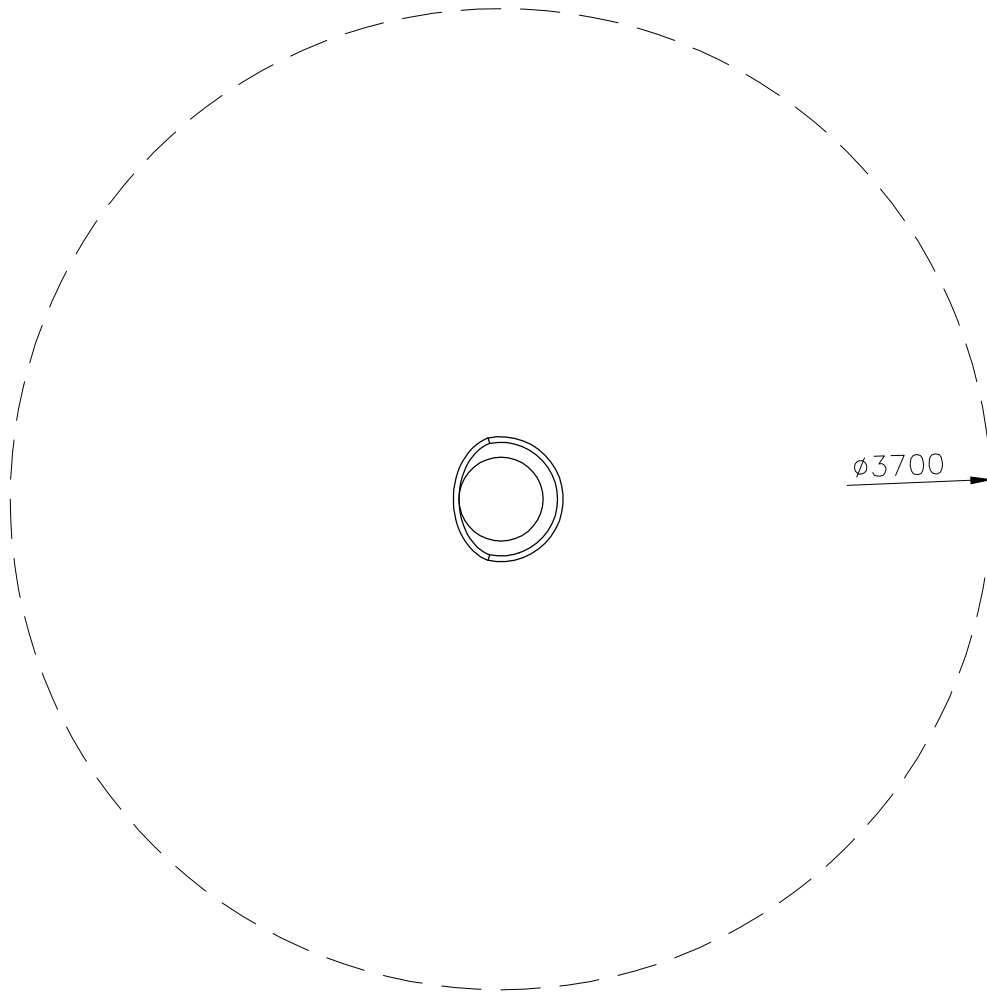
\\Produktdateien\Dotti\Aufbz Dotti drehen



Werkstoff		Massstab	1:30
	Edelstahl, Kautschuk	Seite	Pos.:

 <b>Linie M</b> Metall Form Farbe <a href="http://www.linie-m.de">www.linie-m.de</a>	
Bearbeiter	G. Scharnagl
Datum	03.04.2020

<b>Dotti - drehbar, gerade Achse Mindestraum</b>
\\Produkt\daten\Dotti\



Werkstoff		Massstab	1:30
	Edelstahl, Kautschuk	Seite	Pos.:

 <b>Linie M</b> Metall Form Farbe <a href="http://www.linie-m.de">www.linie-m.de</a>	
Bearbeiter	G. Scharnagl
Datum	03.04.2020

<b>Dotti - drehbar, schräger Achse          Mindestraum</b>	
\\Produkt\daten\Dotti\	

# Linie M - Spielgerät „Dotti“ - drehbar

## Wartungsanleitung

nach DIN EN 1176

### 1.) Vorbemerkung:

Was die Haltbarkeit unserer Spielgeräte betrifft, so können auf Grund der von uns verwendeten Materialien und der hochwertigen Verarbeitung durchaus die nach DIN EN 1176 längsten Wartungsintervalle angesetzt werden. Dies gilt für einen normalen Spielbetrieb, wenn die Geräte nicht ununterbrochen im Laufe eines Tages benutzt werden.

Die Wartungsvorschriften der DIN EN 1176 sind der Vollständigkeit wegen nachfolgend aufgeführt.

Sie sind sinngemäß, wo möglich bzw. notwendig anzuwenden:

Nach DIN EN 1176 richtet sich die Häufigkeit von Inspektionen nach der Art des Gerätes, nach den verwendeten Materialien und anderweitigen Faktoren, z.B. übermäßiger Beanspruchung, Graden von Vandalismus, Standort in Küstennähe, Luftverschmutzung und Alter des Gerätes.

Besondere Begebenheiten eines Aufstellungsortes können diese Intervalle jedoch erheblich einschränken. Sind die Geräte an besonders stark frequentierten Orten oder Freizeitparks, wo sie fast ununterbrochen benutzt werden, aufgestellt und / oder besonders dem Vandalismus ausgesetzt, so müssen die Inspektionen häufiger erfolgen.

Neben der direkten Überprüfung des Geräts ist auch immer der Mindestraum um das Spielgerät herum zu kontrollieren. So sind beispielsweise zerbrochene Flaschen oder andere Verschmutzungen, von denen eine Gefährdung ausgehen kann, auch hier unbedingt zu entfernen. Ebenso müssen die jeweiligen Fallschutzböden gewartet werden d.h. ihre Fallschutzeigenschaften müssen erhalten sein. Die Füllstände von losem Bodenmaterial müssen kontrolliert und eingehalten werden.

### 2.) Visuelle

#### **Routine-Inspektion:**

Die Inspektion dient zur Erkennung offensichtlicher Gefahrenquellen, die sich als Folge von Vandalismus, Benutzung oder Witterungseinflüssen ergeben können.

Beispiele für die visuelle Inspektion sind Sauberkeit, Zwischenräume zwischen Gerät und Boden, wo notwendig der Füllstand des Fallschutz bis zur Gerätemarkierung, Beschaffenheit der Bodenoberfläche, freiliegende Fundamente, scharfe Kanten, fehlende Teile, übermäßiger Verschleiß (von beweglichen Teilen) und bauliche Festigkeit.

Für stark beanspruchte oder durch Vandalismus gefährdete Spielplätze kann diese Inspektion täglich erforderlich sein.

### 3.) Operative

#### **Inspektion:**

Diese Inspektion beinhaltet alle Kontrollen die unter 1.) und 2.) genannt sind. Darüber hinaus wird das Gerät besonders auf Verschleiß hin untersucht. Durch rütteln am Gerät und seinen Teilen und durch dessen Benutzung wird die Standfestigkeit überprüft. Diese Inspektion sollte mindestens alle 6 Monate durchgeführt werden.

### 4.) Jährliche

#### **Hauptinspektion:**

Diese Inspektion dient zur Feststellung des allgemeinen betriebssicheren Zustands des Geräts, von Fundamenten und Oberflächen. Sie beinhaltet alle Kontrollen die unter 1.) bis 3.) genannt sind. Darüber hinaus werden Witterungseinflüsse, Vorliegen von Verrottung oder Korrosion sowie jegliche Veränderung der Anlagen überprüft. Ebenso wird die allgemeine Sicherheit als Folge von durchgeführten Reparaturen überprüft. Die Fundamente sind freizulegen und die Standsicherheit des Geräts zu prüfen



# Linie M - Spielgerät „Dotti“ - drehbar

## Wartungsanleitung

nach DIN EN 1176

### **5.) Maßnahmen:**

Bei den Inspektionen unter den Punkten 1.) bis 4.) entdeckte Mängel sind unverzüglich zu beseitigen.

Bestehen Zweifel an der Standfestigkeit des Geräts, so ist das Fundament freizulegen und die sichere Verbindung zwischen Fundament und Gerät wiederherzustellen.

### **6.) Ersatzteile:**

Um die Sicherheit und einwandfreie Funktion unserer Geräte zu erhalten müssen bei Reparaturen und Wartungsarbeiten verwendete Ersatz- und Normteile in Materialgüte und Beschaffenheit unbedingt den von uns verwendeten Originalteilen entsprechen.

Original-Ersatzteile bestellen Sie bitte direkt bei:

#### **Linie M - Metall Form Farbe - GmbH**

Industriestr. 8

D-63674 Altenstadt / Hessen

Tel: 06047-97 121

Fax: 06047-97 122

Email: [vertrieb@linie-m.de](mailto:vertrieb@linie-m.de)

[www.linie-m.de](http://www.linie-m.de)